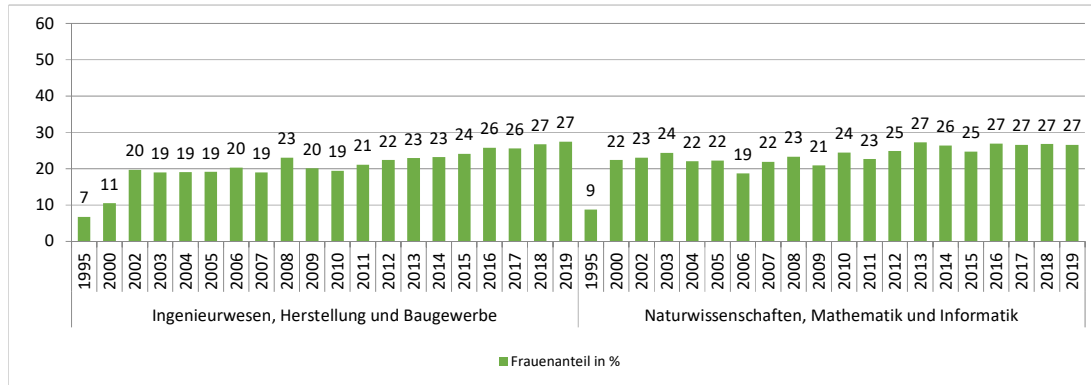


Tabelle 1: StudienanfängerInnen naturwissenschaftlicher und technischer Studiengänge an Fachhochschulen in Österreich nach Jahren, Abschlussart und Geschlecht (ISCED Klassifikation)

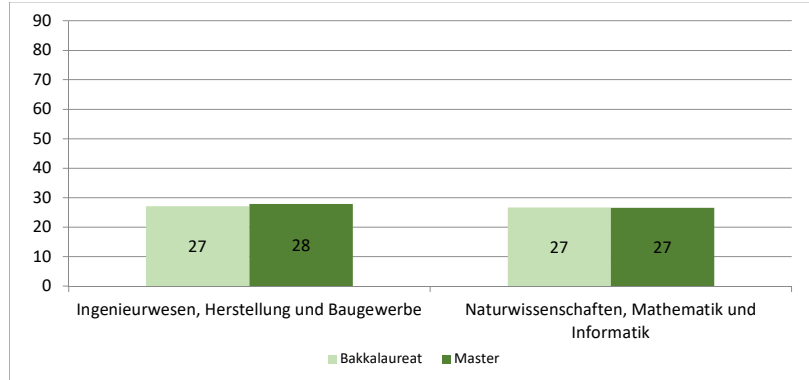
ISCED Bildungsfelder breit	Jahr	Diplomstudium				Bakkalaureat				Master				Gesamt			
		weiblich	männlich	Summe	Frauenanteil in %	weiblich	männlich	Summe	Frauenanteil in %	weiblich	männlich	Summe	Frauenanteil in %	weiblich	männlich	Summe	Frauenanteil in %
Ingenieurwesen, Herstellung und Baugewerbe	1995	50	690	740	6,8	0	0	0	0,0	0	0	0	0,0	50	690	740	6,8
	2000	153	1298	1451	10,5	0	0	0	0,0	0	0	0	0,0	153	1298	1451	10,5
	2002	387	1583	1970	19,6	0	0	0	0,0	0	0	0	0,0	387	1583	1970	19,6
	2003	367	1627	1994	18,4	35	86	121	28,9	0	0	0	0,0	402	1713	2115	19,0
	2004	314	1230	1544	20,3	132	668	800	16,5	0	0	0	0,0	446	1898	2344	19,0
	2005	268	886	1154	23,2	185	1090	1275	14,5	37	99	136	27,2	490	2075	2565	19,1
	2006	229	621	850	26,9	309	1316	1625	19,0	22	258	280	7,9	560	2195	2755	20,3
	2007	63	300	363	17,4	457	1774	2231	20,5	106	591	697	15,2	626	2665	3291	19,0
	2008	165	165	330	50,0	520	1838	2358	22,1	147	783	930	15,8	832	2786	3618	23,0
	2009	12	163	175	6,9	556	1999	2555	21,8	245	1073	1318	18,6	813	3235	4048	20,1
	2010	5	150	155	3,2	511	2032	2543	20,1	269	1078	1347	20,0	785	3260	4045	19,4
	2011	2	60	62	3,2	562	2082	2644	21,3	332	1202	1534	21,6	896	3344	4240	21,1
	2012	0	2	2	0,0	650	2302	2952	22,0	368	1226	1594	23,1	1018	3530	4548	22,4
	2013	0	0	0	0,0	787	2593	3380	23,3	388	1357	1745	22,2	1175	3950	5125	22,9
	2014	0	0	0	0,0	805	2588	3393	23,7	414	1440	1854	22,3	1219	4028	5247	23,2
	2015	0	0	0	0,0	823	2649	3472	23,7	474	1438	1912	24,8	1297	4087	5384	24,1
	2016	0	0	0	0,0	903	2570	3473	26,0	506	1492	1998	25,3	1409	4062	5471	25,8
	2017	0	0	0	0,0	877	2589	3466	25,3	534	1501	2035	26,2	1411	4090	5501	25,6
	2018	0	0	0	0,0	920	2580	3500	26,3	534	1408	1942	27,5	1454	3988	5442	26,7
2019	0	0	0	0,0	937	2510	3447	27,2	568	1465	2033	27,9	1505	3975	5480	27,5	
Naturwissenschaften, Mathematik und Informatik	1995	4	42	46	8,7	0	0	0	0,0	0	0	0	0,0	4	42	46	8,7
	2000	127	439	566	22,4	0	0	0	0,0	0	0	0	0,0	127	439	566	22,4
	2002	211	704	915	23,1	0	0	0	0,0	0	0	0	0,0	211	704	915	23,1
	2003	155	640	795	19,5	129	242	371	34,8	0	0	0	0,0	284	882	1166	24,4
	2004	102	327	429	23,8	134	552	686	19,5	21	30	51	41,2	257	909	1166	22,0
	2005	76	228	304	25,0	138	555	693	19,9	27	61	88	30,7	241	844	1085	22,2
	2006	1	18	19	5,3	213	814	1027	20,7	44	286	330	13,3	258	1118	1376	18,8
	2007	0	2	2	0,0	285	860	1145	24,9	63	377	440	14,3	348	1239	1587	21,9
	2008	0	0	0	0,0	287	850	1137	25,2	90	390	480	18,8	377	1240	1617	23,3
	2009	0	0	0	0,0	284	948	1232	23,1	96	488	584	16,4	380	1436	1816	20,9
	2010	0	0	0	0,0	347	993	1340	25,9	142	518	660	21,5	489	1511	2000	24,5
	2011	0	0	0	0,0	303	1040	1343	22,6	155	526	681	22,8	458	1566	2024	22,6
	2012	0	0	0	0,0	372	982	1354	27,5	140	563	703	19,9	512	1545	2057	24,9
	2013	0	0	0	0,0	420	1052	1472	28,5	221	656	877	25,2	641	1708	2349	27,3
	2014	0	0	0	0,0	443	1115	1558	28,4	184	633	817	22,5	627	1748	2375	26,4
	2015	0	0	0	0,0	390	1066	1456	26,8	155	594	749	20,7	545	1660	2205	24,7
	2016	0	0	0	0,0	433	1068	1501	28,8	174	583	757	23,0	607	1651	2258	26,9
	2017	0	0	0	0,0	432	1120	1552	27,8	169	539	708	23,9	601	1659	2260	26,6
	2018	0	0	0	0,0	496	1262	1758	28,2	214	676	890	24,0	710	1938	2648	26,8
2019	0	0	0	0,0	492	1354	1846	26,7	242	670	912	26,5	734	2024	2758	26,6	

Grafik 1: Frauenanteil an StudienanfängerInnen naturwissenschaftlicher und technischer Studiengänge an Fachhochschulen in Österreich nach Jahren - in Prozent (ISCED-Klassifikation)



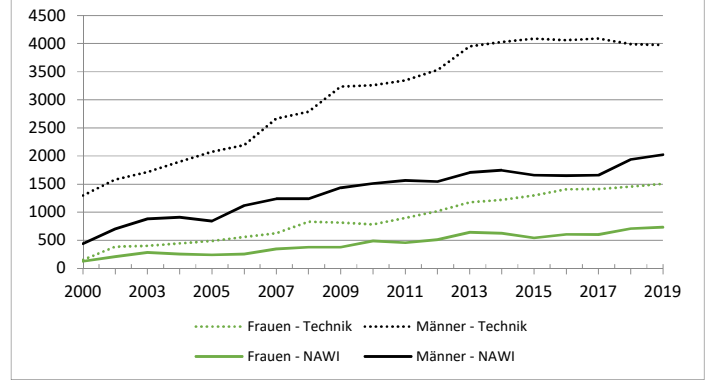
Quelle: uni:data warehouse, eigene Berechnungen

Grafik 2: Frauenanteile bei StudienanfängerInnen naturwissenschaftlicher und technischer Studiengänge an Fachhochschulen in Österreich nach Abschlussart im Jahr 2019 - in Prozent (ISCED-Klassifikation)



Quelle: uni:data warehouse, eigene Berechnungen

Grafik 3: Entwicklung der StudienanfängerInnenzahlen in naturwissenschaftlichen und technischen Studiengängen an Fachhochschulen in Österreich zwischen 2000 und 2019 (ISCED-Klassifikation)



Quelle: uni:data warehouse, eigene Berechnungen